

Comuni
Ricicloni
2024

TRENTINO



LEGAMBIENTE
TRENTO



COMUNI
RICICLONI
TRENTO

Fonte dati: APPA Provincia Autonoma di Trento e ISPRA

Coordinamento: Emilio Bianco e Andrea Pugliese

Dossier: Emilio Bianco

Comuni Ricicloni c/o Ufficio Nazionale di Legambiente

via Vida 7 - 20127 Milano

Tel 02 97699301

www.ricicloni.it

comuniricicloni@legambiente.it

Legambiente Trento

ViaVia Oss Mazzurana 54, 38122 Trento

www.legambientetrento.it

presidente@legambientetrento.it

INDICE



- 2 **Premessa**
- 3 **La situazione provinciale**
- 5 **Comuni Rifiuti Free**
- 6 **Classifica provinciale**
- 10 **Comuni NON Ricicloni**



Premessa

di **Andrea Pugliese**, Presidente Legambiente Trento

Riprendendo l'esperienza in atto in molte regioni, quest'anno si svolge la prima edizione di EcoForum Trentino con l'allegato dossier Comuni Ricicloni 2024, che riprende su scala provinciale il concorso nazionale di Legambiente che dal 1994 premia i comuni con i migliori sistemi di gestione dei rifiuti.

In provincia di Trento quasi tutti i Comuni e le comunità di valle raggiungono da anni ottimi risultati nella raccolta differenziata. Nell'attuale edizione, basata sui dati forniti dall'Appa, Agenzia Provinciale per la Protezione Ambientale, riferiti al 2023, risulta che dei 166 Comuni della provincia, ben 114 vengono premiati come RIFIUTI FREE, ossia quelle realtà che, oltre a raggiungere l'obiettivo previsto dalla normativa del 65% di RD al 2012, contengono la produzione di rifiuto da avviare a smaltimento entro i 75 kg pro capite all'anno.

Ad eccezione di 5 Comuni, per un totale di 8.118 abitanti pari all'1,5% del totale della provincia, che non raggiungono ancora l'obiettivo previsto dal Testo Unico Ambientale del 2006 del 65% di raccolta, tutti gli altri riescono a raggiungere percentuali molto elevate, con punte di quasi il 90% nei Comuni appartenenti alla Comunità delle Giudicarie. Come si evince dai dati, la stragrande maggioranza delle amministrazioni più virtuose hanno un sistema di gestione consortile, a dimostrazione del fatto che, per raggiungere tali risultati, la strada migliore da percorrere, soprattutto per le piccole realtà, è quella di una gestione unitaria dei rifiuti prodotti.

Un'attenzione particolare va posta ai comuni con maggiore presenza turistica, dove è certamente più difficile l'informazione e l'organizzazione del servizio; anche fra questi comuni vengono comunque raggiunti ottimi risultati. Risulta quindi fondamentale informare correttamente tutti coloro che provengono da altri luoghi, con sistemi di raccolta spesso diversi, ma che devono necessariamente essere messi in condizione di poter conferire correttamente i propri rifiuti.

Nel complesso la provincia di Trento ha quindi raggiunto una percentuale molto significativa di raccolta differenziata (82,8%) con una produzione di rifiuto indifferenziato di 85 kg annui per abitante, senza tenere conto dell'aumento, dovuto al turismo, della popolazione effettivamente presente sul territorio. In questo ambito la provincia di Trento è quindi un'eccellenza collocandosi al sesto posto tra le province italiane per tasso di raccolta nel 2023 (dati ISPRA). Questi risultati sono stati resi possibili grazie alla buona organizzazione in genere del servizio e alla disponibilità e capacità dei cittadini

di separare correttamente nelle proprie casa, primo fondamentale step di qualsiasi sistema di raccolta.

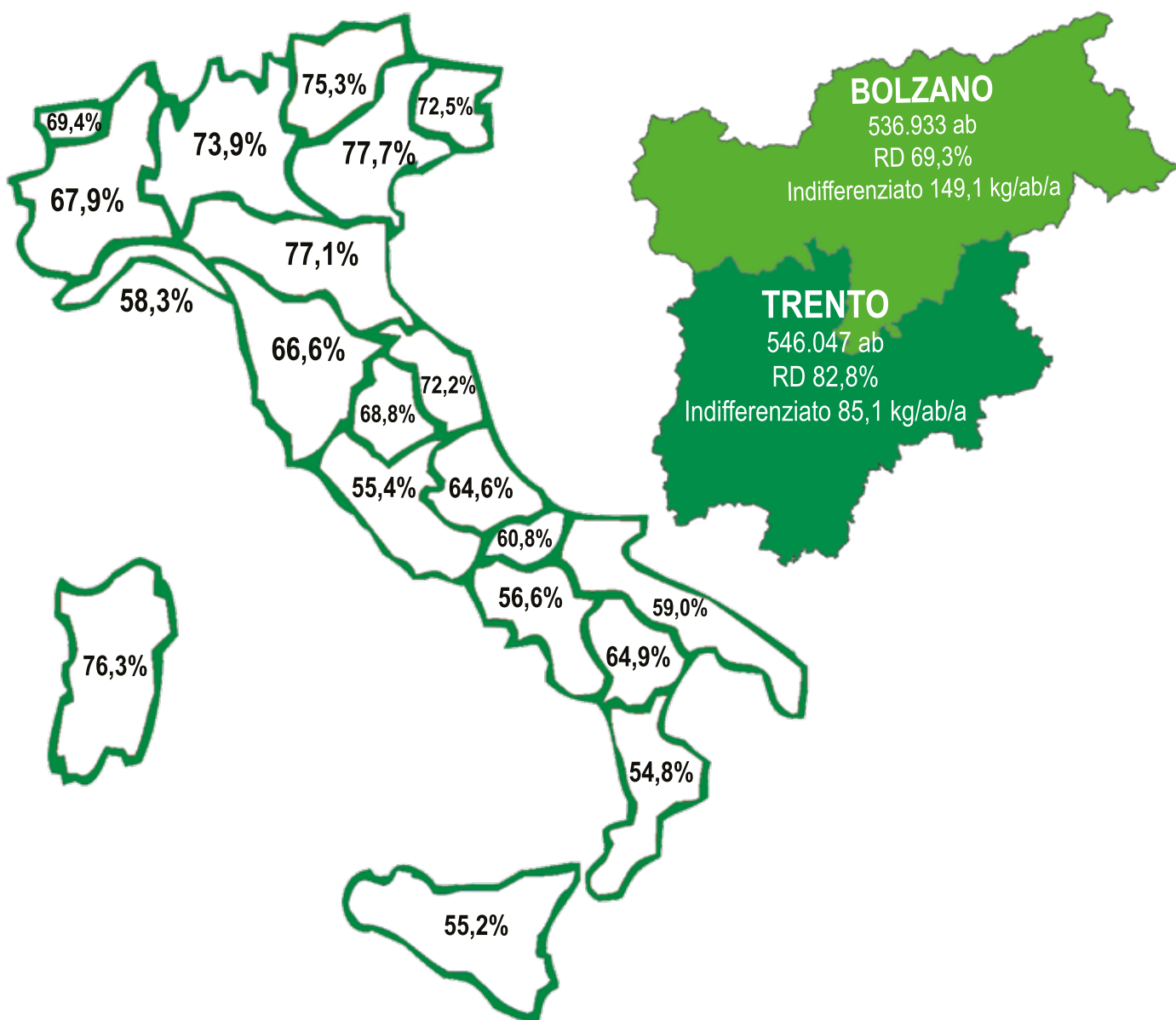
La sfida per i prossimi anni sarà di costruire su quanto raggiunto finora, migliorando la raccolta differenziata in percentuale (in particolare nelle aree rimaste più indietro, anche perché hanno adottato solo di recente sistemi di raccolta porta a porta) e soprattutto in qualità, limitando gli scarti. Nell'EcoForum verranno presentati anche risultati e prospettive su nuovi materiali che facilitino il riciclo e la transizione verso un'economia davvero circolare.

Il Quinto aggiornamento del Piano provinciale dei rifiuti si propone di diminuire la produzione di rifiuti urbani, di aumentare la raccolta differenziata, di favorire il recupero, di uniformare i sistemi di raccolta in provincia, adeguandosi a quelli risultati più efficaci; fra le iniziative in atto, segnaliamo la campagna "Rispetta il Trentino" che ha l'obiettivo di guidare cittadini e turisti verso una gestione sempre più sostenibile dei rifiuti. D'altra parte, gli obiettivi di queste azioni appaiono limitati: per esempio, ci si propone di raggiungere entro il 2028 l'80% di raccolta differenziata sia a livello provinciale sia dei singoli bacini territoriali, obiettivo già superato, a livello provinciale, nel 2023.

Forse proprio perché gli obiettivi di raccolta differenziata e recupero sono limitati, il Quinto aggiornamento del Piano punta sulla realizzazione in provincia di "un impianto termico per il recupero energetico dei rifiuti" (leggi inceneritore), una soluzione del passato non adeguata alle quantità di rifiuti indifferenziati della provincia (circa 46.000 tonnellate nel 2023) e all'obiettivo di diminuirle. Sarebbe molto più coerente con la situazione attuale e la transizione verso un'economia circolare prevedere obiettivi più avanzati di riduzione e raccolta differenziata e, per la parte residua, migliorare l'impianto di trattamento biologico-meccanico e puntare al recupero di frazioni più omogenee. Essenziale anche ampliare la rete di impianti di trattamento, soprattutto per quanto riguarda i Rifiuti da Apparecchiature Elettriche ed Elettroniche (RAEE) ed i rifiuti del settore tessile, vista anche l'introduzione, dall'inizio di quest'anno, dell'obbligo a livello comunitario della raccolta di questa tipologia (l'Italia lo ha anticipato al 2022 senza che abbia mai dato risultati soddisfacenti). Queste frazioni vengono spesso dimenticate, ma sono importantissime per recuperare materie prime da riutilizzare nell'industria, evitando di intaccare quelle vergini, e costituiscono un rischio enorme per l'ambiente se smaltite in maniera errata. Dobbiamo e possiamo fare di più.

RACCOLTA DIFFERENZIATA TRENTO-ALTO ADIGE (fonte ISPRA)

Abitanti	%RD 2023	Differenza con il 2022	Procapite secco residuo (kg/a/ab)	Differenza con il 2022
1.082.116	75,3%	↑ 0,6%	120,7	😊 -2,3 kg



COMUNI OLTRE 15.000 ABITANTI A CONFRONTO

COMUNE	Abitanti	% RD 2023	Procapite secco residuo (kg/a/ab)
PERGINE VALSUGANA	21.725	86,4%	67,3
TRENTO	119.004	83,6%	69,3
ROVERETO	40.218	82,4%	71,1
ARCO	17.811	75,8%	135,1
RIVA DEL GARDA	17.941	75,8%	135,1



STA TORNANDO!!!

Premio Innovazione Legambiente



XIX EDIZIONE

5 CATEGORIE:



AGRICOLTURA E FILIERE AGRO-ALIMENTARI



MOBILITÀ SOSTENIBILE



VIVERE SMART. INNOVAZIONI PER MIGLIORARE LA VITA NEI PICCOLI COMUNI E NELLE SMART CITIES



ECONOMIA CIRCOLARE

TRANSIZIONE ENERGETICA



IL BANDO USCIRÀ A MARZO 2025

VISITA IL SITO

WWW.LEGAMBIENTEINNOVAZIONE.ORG

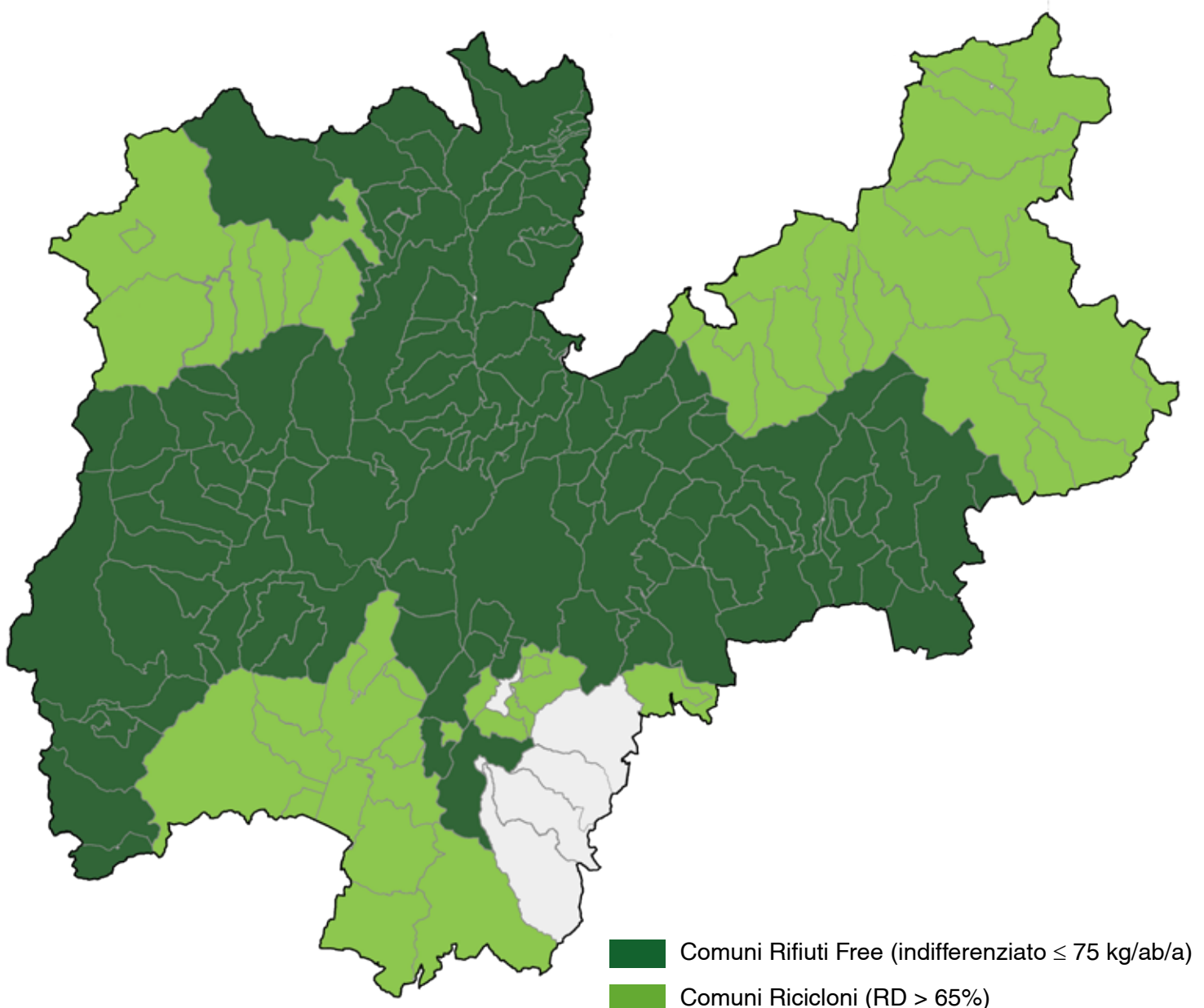


COMUNI RIFIUTI FREE

Il nuovo pacchetto europeo sull'economia circolare pone, tra gli obiettivi, il riciclo del 65% dei rifiuti urbani entro il 2035 e, alla stessa data, un massimo del 10% di rifiuti che possono essere smaltiti in discarica. Inoltre, il testo unico in materia ambientale del 2006 (D. Lgs 152/2006) stabilisce che tutti i Comuni in Italia, entro il 31 dicembre 2012, avrebbero dovuto raggiungere il 65% di raccolta differenziata. Da questi presupposti è nata l'idea di valorizzare quelle realtà che non solo rientrano nei limiti di legge ma addirittura hanno un procapite di rifiuto residuo (indifferenziato) molto basso. Questi comuni sono stati ribattezzati Rifiuti Free e per rientrare nella classifica bisogna avere un procapite di secco residuo inferiore ai 75 kg per abitante all'anno.

In Trentino sono 114 su 166 pari al 68,7% del totale per 392.873 abitanti corrispondenti al 71,9% degli abitanti della provincia.

DISTRIBUZIONE DEI COMUNI RIFIUTI FREE E RICICLONI



COMUNE	Abitanti	%RD 2023	Procapite secco residuo (kg/a/ab)
CAVIZZANA	232	86,9%	41,1
CROVIANA	689	90,0%	47,4
CALDES	1.105	86,1%	47,5
TERZOLAS	642	89,5%	48,3
CEMBRA LISIGNAGO	2.355	87,6%	57,7
CAVEDINE	3.068	87,6%	57,7
TERRE D'ADIGE	3.102	87,6%	57,7
CAVEDAGO	582	87,6%	57,7
SAN MICHELE ALL'ADIGE	4.115	87,6%	57,7
LONA-LASES	870	87,6%	57,7
ALBIANO	1.515	87,6%	57,7
ALTAVALLE	1.640	87,6%	57,7
MOLVENO	1.116	87,6%	57,7
ANDALO	1.129	87,6%	57,7
CIMONE	726	87,6%	57,7
SPORMAGGIORE	1.253	87,6%	57,7
FAI DELLA PAGANELLA	935	87,6%	57,7
GARNIGA TERME	408	87,6%	57,7
ROVERÈ DELLA LUNA	1.638	87,6%	57,7
SEGONZANO	1.362	87,6%	57,7
SOVER	782	87,6%	57,7
ALDENO	3.288	87,6%	57,7
LAVIS	9.162	87,6%	57,7
MEZZOLOMBARDO	7.693	87,6%	57,7
GIOVO	2.516	87,6%	57,7
VALLELAGHI	5.235	87,6%	57,7
MEZZOCORONA	5.496	87,6%	57,7
MADRUZZO	2.998	87,6%	57,7
PINZOLO	3.039	89,3%	63,6
BORGO CHIESE	1.934	89,3%	63,6
COMANO TERME	2.948	89,3%	63,6
SELLA GIUDICARIE	2.948	89,3%	63,6
GIUSTINO	740	89,3%	63,6
VALDAONE	1.147	89,3%	63,6
PELUGO	397	89,3%	63,6
BONDONE	644	89,3%	63,6
FIAVÈ	1.052	89,3%	63,6
SPIAZZO	1.266	89,3%	63,6
CARISOLO	921	89,3%	63,6
STREMBO	582	89,3%	63,6

in evidenza i comuni Rifiuti Free (<75 Kg/a/ab di rifiuto secco residuo)

COMUNE	Abitanti	%RD 2023	Procapite secco residuo (kg/a/ab)
TRE VILLE	1.382	89,3%	63,6
BORGO LARES	728	89,3%	63,6
PIEVE DI BONO-PREZZO	1.456	89,3%	63,6
BLEGGIO SUPERIORE	1.509	89,3%	63,6
BOCENAGO	398	89,3%	63,6
STENICO	1.175	89,3%	63,6
MASSIMENO	138	89,3%	63,6
CADERZONE	696	89,3%	63,6
STORO	4.477	89,3%	63,6
TIONE DI TRENTO	3.663	89,3%	63,6
CASTEL CONDINO	225	89,3%	63,6
PORTE DI RENDENA	1.819	89,3%	63,6
SAN LORENZO DORSINO	1.575	89,3%	63,6
RABBI	1.377	87,4%	67,2
FIEROZZO	464	86,4%	67,3
BASELGA DI PINÈ	5.202	86,4%	67,3
FRASSILONGO	352	86,4%	67,3
FORNACE	1.340	86,4%	67,3
SANT'ORSOLA TERME	1.110	86,4%	67,3
BEDOLLO	1.502	86,4%	67,3
CALCERANICA AL LAGO	1.396	86,4%	67,3
PERGINE VALSUGANA	21.725	86,4%	67,3
PALÙ DEL FERSINA	159	86,4%	67,3
LEVICO TERME	8.288	86,4%	67,3
TENNA	1.064	86,4%	67,3
CALDONAZZO	3.951	86,4%	67,3
ALTOPIANO DELLA VIGOLANA	5.106	86,4%	67,3
CIVEZZANO	4.214	86,4%	67,3
VIGNOLA-FALESINA	198	86,4%	67,3
ROMENO	1.497	84,4%	68,5
RUFFRÉ-MENDOLA	420	84,4%	68,5
SFRUZ	363	84,4%	68,5
AMBLAR-DON	552	84,4%	68,5
VILLE D'ANAUNIA	4.672	84,4%	68,5
SARNONICO	789	84,4%	68,5
CAVARENO	1.123	84,4%	68,5
DENNO	1.255	84,4%	68,5
RUMO	788	84,4%	68,5
TON	1.282	84,4%	68,5
CLES	7.309	84,4%	68,5

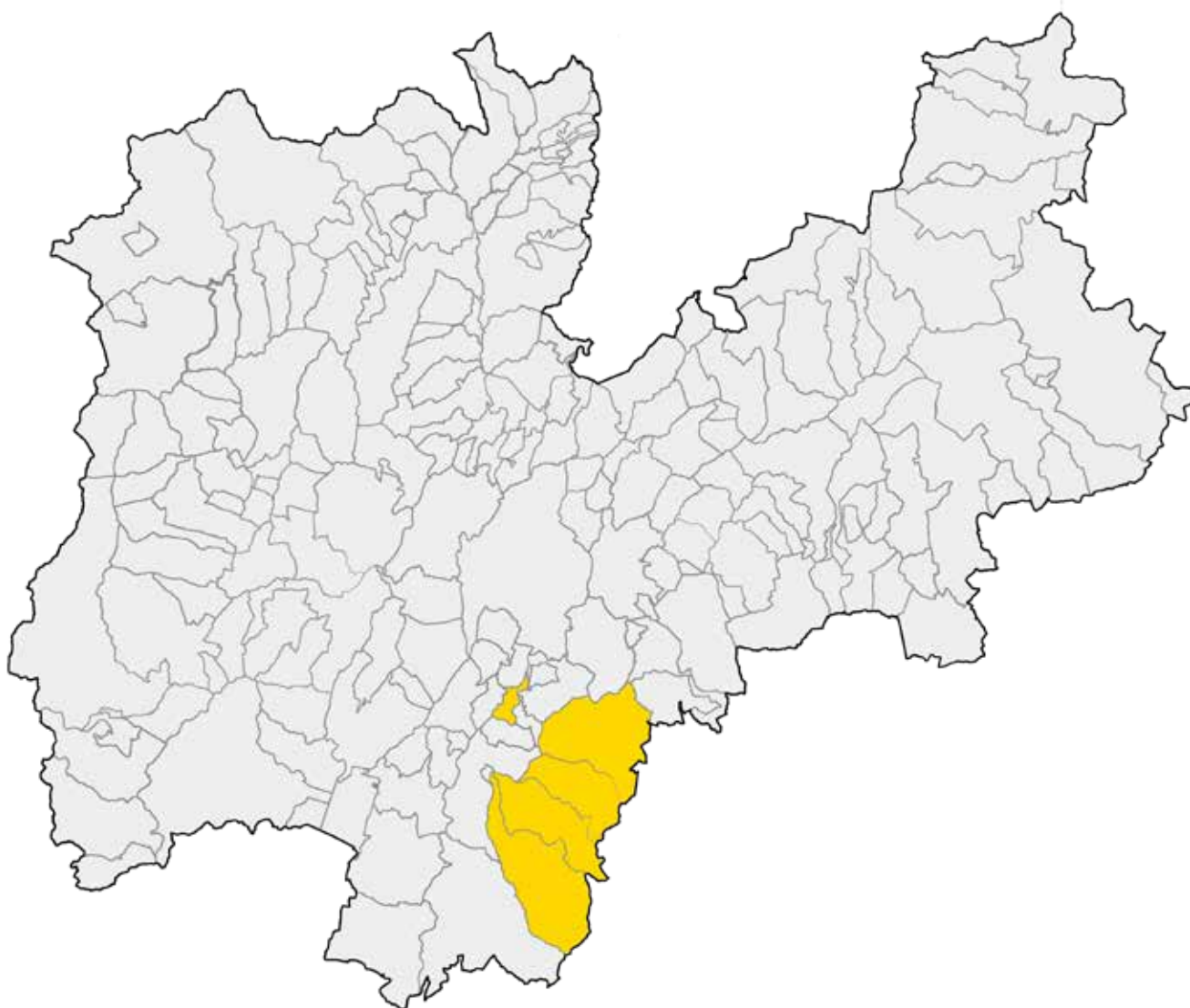
in evidenza i comuni Rifiuti Free (<75 Kg/a/ab di rifiuto secco residuo)

COMUNE	Abitanti	%RD 2023	Procapite secco residuo (kg/a/ab)
RONZONE	482	84,4%	68,5
CONTÀ	1.409	84,4%	68,5
PREDAIA	6.903	84,4%	68,5
SANZENO	927	84,4%	68,5
DAMBEL	405	84,4%	68,5
LIVO	766	84,4%	68,5
SPORMINORE	718	84,4%	68,5
NOVELLA	3.606	84,4%	68,5
CIS	292	84,4%	68,5
BRESIMO	244	84,4%	68,5
BORGIO D'ANAUNIA	2.553	84,4%	68,5
CAMPODENNO	1.509	84,4%	68,5
TRENTO	119.004	83,6%	69,3
ROVERETO	40.218	82,4%	71,1
VILLA LAGARINA	3.893	85,7%	73,8
RONCEGNO TERME	2.937	80,4%	75,7
BIENO	461	80,4%	75,7
BORGIO VALSUGANA	7.092	80,4%	75,7
CASTELNUOVO	1.085	80,4%	75,7
GRIGNO	2.034	80,4%	75,7
CASTEL IVANO	3.282	80,4%	75,7
SAMONE	543	80,4%	75,7
OSPEDALETTO	812	80,4%	75,7
TELVE DI SOPRA	618	80,4%	75,7
NOVALEDO	1.158	80,4%	75,7
RONCHI VALSUGANA	447	80,4%	75,7
CARZANO	519	80,4%	75,7
CASTELLO TESINO	1.152	80,4%	75,7
TORCEGNO	694	80,4%	75,7
PIEVE TESINO	650	80,4%	75,7
CINTE TESINO	353	80,4%	75,7
TELVE	1.919	80,4%	75,7
SCURELLE	1.366	80,4%	75,7
ISERA	2.813	86,9%	75,8
POMAROLO	2.451	70,9%	76,9
ZIANO DI FIEMME	1.781	87,0%	79,5
PANCHIÀ	815	87,0%	79,5
CAPRIANA	593	87,0%	79,5
CAVALESE	3.993	87,0%	79,5
VALFLORIANA	470	87,0%	79,5

in evidenza i comuni Rifiuti Free (<75 Kg/a/ab di rifiuto secco residuo)

COMUNE	Abitanti	%RD 2023	Procapite secco residuo (kg/a/ab)
PREDAZZO	4.537	87,0%	79,5
VILLE DI FIEMME	2.653	87,0%	79,5
TESERO	2.995	87,0%	79,5
CASTELLO - MOLINA DI FIEMME	2.313	87,0%	79,5
CANAL SAN BOVO	1.477	88,0%	80,9
IMER	1.185	88,0%	80,9
PRIMIERO SAN MARTINO DI CASTROZZA	5.127	88,0%	80,9
SAGRON MIS	182	88,0%	80,9
MEZZANO	1.584	88,0%	80,9
VOLANO	3.121	81,3%	87,0
BESENELLO	2.800	80,1%	89,1
AVIO	4.135	78,1%	91,6
COMMEZZADURA	1.004	88,4%	92,2
ALA	8.850	76,8%	96,2
MALÈ	2.263	82,9%	97,1
MORI	10.286	74,8%	98,5
NOGAREDO	2.071	69,3%	103,6
PEIO	1.793	85,0%	106,8
CALLIANO	2.039	67,6%	110,1
OSSANA	828	85,2%	111,0
VERMIGLIO	1.777	82,9%	126,2
DRO	5.079	75,8%	135,1
ARCO	17.811	75,8%	135,1
DRENA	597	75,8%	135,1
LEDRO	5.380	75,8%	135,1
RIVA DEL GARDA	17.941	75,8%	135,1
NAGO-TORBOLE	2.742	75,8%	135,1
TENNO	2.041	75,8%	135,1
PELLIZZANO	795	83,6%	148,0
BRENTONICO	4.135	69,3%	164,1
RONZO-CHIENIS	1.004	65,0%	171,0
DIMARO FOLGARIDA	2.096	81,9%	174,0
MOENA	2.568	78,4%	190,9
SAN GIOVANNI DI FASSA-SÈN JAN	3.547	77,7%	217,0
SORAGA DI FASSA	695	78,8%	226,9
MAZZIN	588	73,0%	231,6
LAVARONE	1.207	66,3%	298,5
LUSERNA	267	66,2%	336,4
MEZZANA	878	78,7%	349,4
CAMPITELLO DI FASSA	704	78,2%	352,0
CANAZEI	1.858	73,5%	422,1

COMUNI NON RICICLONI IN ORDINE ALFABETICO



■ Comuni con RD < 65% (obiettivo 31.12.2012 - d.lgs. 152/2006)

COMUNE	Abitanti	%RD 2023
FOLGARIA	3.182	60,2%
NOMI	1.354	61,9%
TERRAGNOLO	704	54,6%
TRAMBILENO	1.478	55,7%
VALLARSA	1.400	49,7%



LEGAMBIENTE

Il nostro pianeta, il tuo coraggio.

La natura ha bisogno del coraggio di chi vuole difenderla.

Con la tua donazione a Legambiente sarai ogni giorno al fianco dei volontari che si prendono cura dei paesaggi naturali del nostro Paese e della biodiversità a rischio.

Ci aiuterai a portare avanti le indagini sullo stato di salute dell'ambiente con tutta la forza dell'ambientalismo scientifico, l'approccio efficace e concreto che da sempre ci caratterizza.

DONA ORA PER UN FUTURO PIÙ VERDE, PIÙ BELLO, PIÙ UMANO.

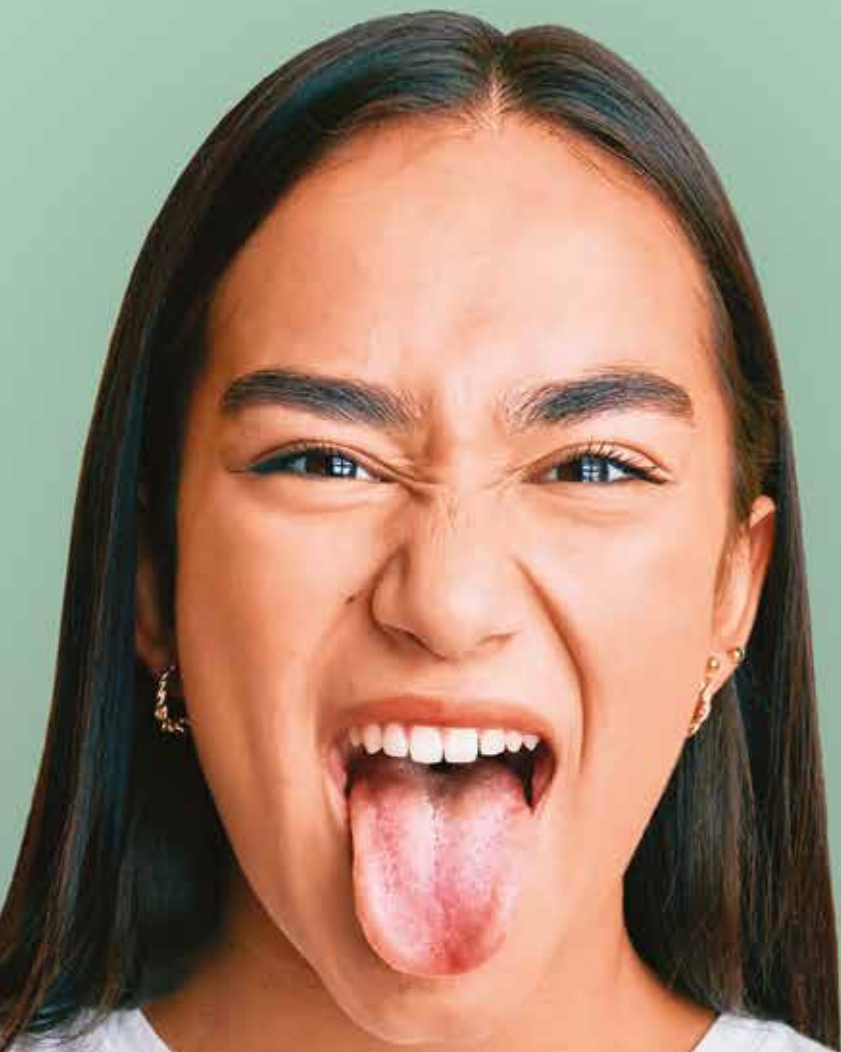
Scopri come donare un contributo a Legambiente su sostieni.legambiente.it

Vuoi saperne di più? Contattaci!



Servizio Donazioni | 06 86268422 | sostieni@legambiente.it

Via Salaria 403 | 00199 Roma | CF 80458470582 | P. Iva 02143941009



Chi
lotta per
l'ambiente

Ribelli
come

CLIMATE
REBEL

CHANGE
YOUR
ENERGY

I
heart
earth



LEGAMBIENTE

Da 45 anni ci ribelliamo a quello che non va.

Crisi climatica, ecomafie, inquinamento, perdita di biodiversità: non accetteremo mai tutto questo. Se attivarsi per accelerare la transizione ecologica e abbandonare le energie fossili significa essere anticonformisti, allora lo siamo. E lo sei anche tu! Unisciti a noi.

f i c soci.legambiente.it